平成25年度決算の状況

1　会計別決算の状況

◎一般会計

平成25年度の一般会計の収支決算の状況は、歳入総額75億152万円、歳出総額70億6，242万で、歳入歳出差引額は4億3，910万円となりました。そのうち翌年度繰越財源が8，426万円、財政調整基金への積み立てが2億円で、残り1億5，484万円を平成26年度に繰り越しました。

一般会計決算の状況　　**単位：千円**

歳入総額	歳出総額	歳入歳出差引簿	翌年度繰越財源（繰越額）	実質収支額	基金繰入額
7,501,517	7,062,416	439,101	84,257	354,844	200,000

◎特別会計

特別会計（5会計）の収支決算の状況は下表のとおりです。

特別会計決算の状況　　**単位：千円**

区　分	歳入総額	歳出総額	歳入歳出差引簿	翌年度繰越財源	実質収支額	基金繰入額
国民健康保険	2,191,061	2,006,404	184,657	0	184,657	0
後　期　高　齢	161,309	161,118	191	0	191	0
介　護　保　険	1,467,212	1,406,998	60,214	0	60,214	0
町営バス事業	44,033	44,033	0	0	0	0
放射性物質	2,951,842	2,951,842	0	0	0	0

◎企業会計

企業会計（4会計）の決算の状況は下表のとおりです。

企業会計決算の状況　　単位：千円

区　分		歳入総額	歳出総額
水道事業	収益的	331,573	316,830
	資本的	312,108	447,277
下水道事業等	収益的	234,060	300,611
	資本的	130,635	299,755
宅地造成事業	収益的	95,312	118,240
三春病院事業	収益的	2,421	90,090
	資本的	0	0

２ 一般会計歳入の概況

◎歳入の内訳

歳入の内訳をみると、町税や使用料などの町が自主的に収入できる自主財源が36．2％、国からの地方交付税や国県支出金、町の借入金など他に依存して収入する依存財源が63．8％を占め、特に、地方交付税への依存が大きいことが分かります。

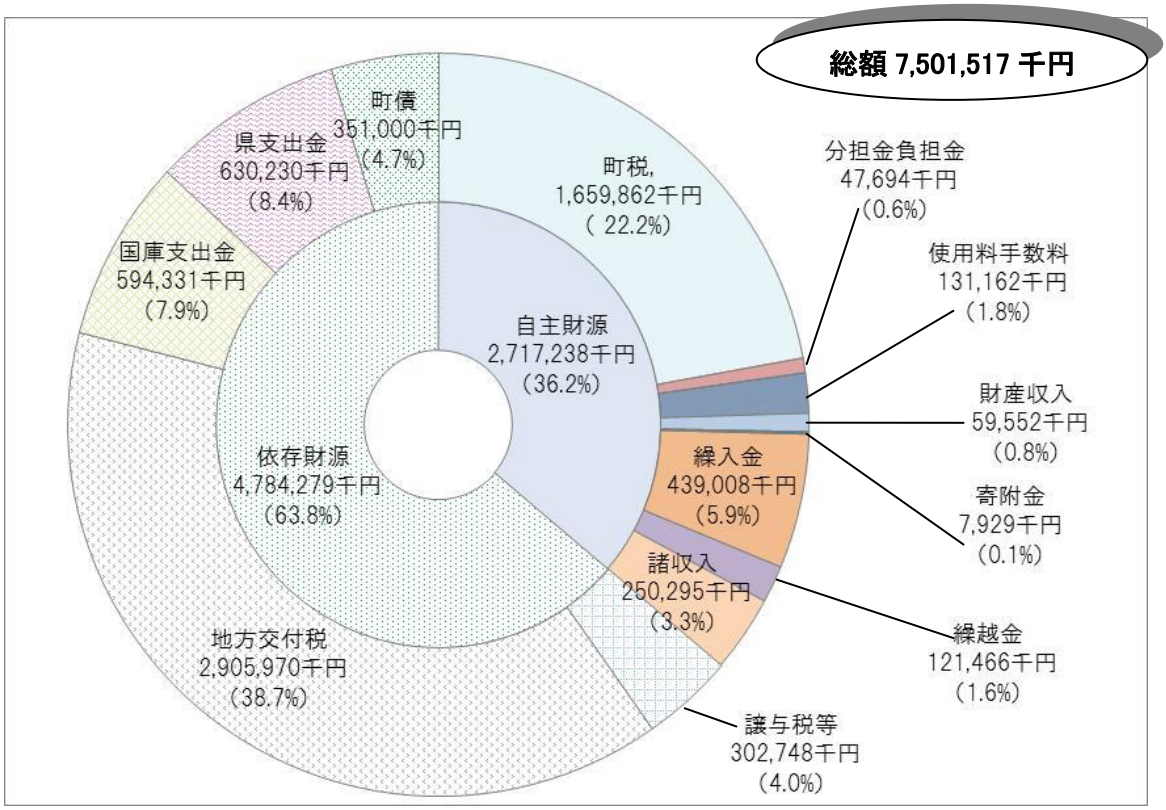

◎5ヵ年推移

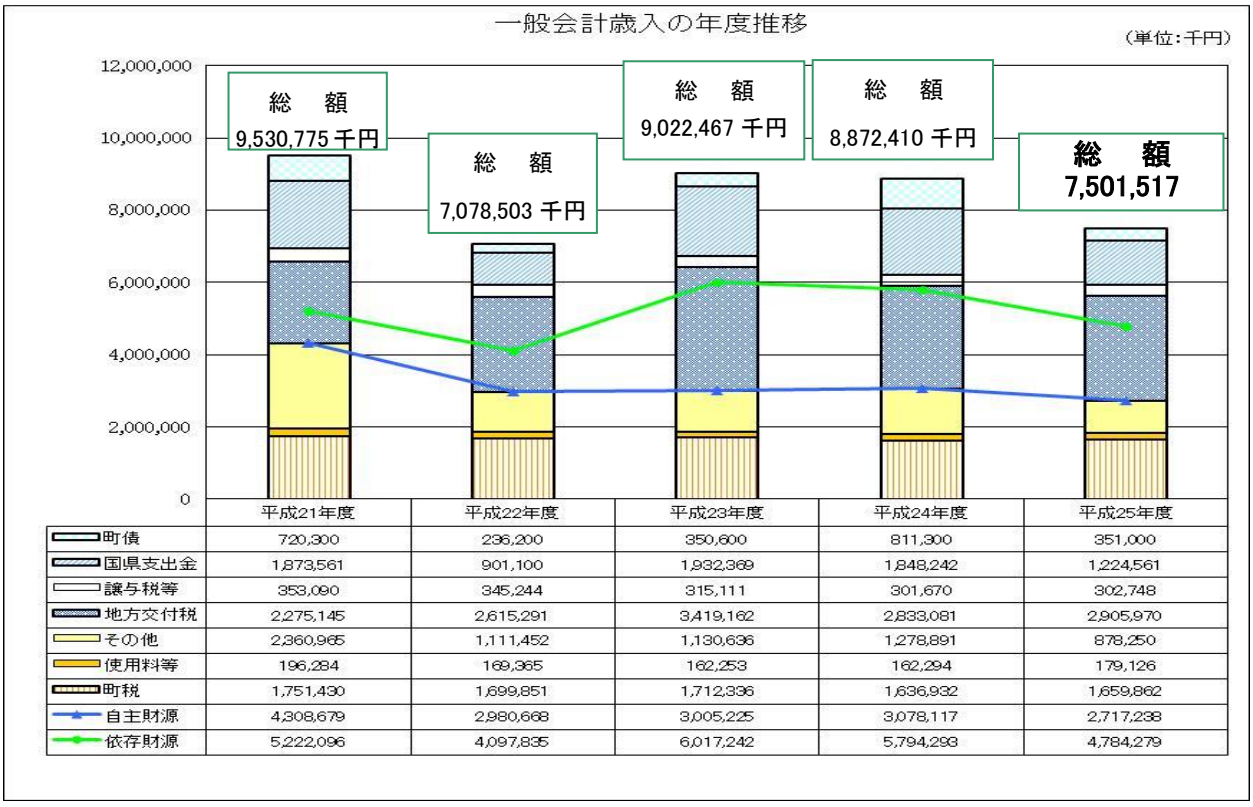

	平成21年度	平成22年度	平成23年度	平成24年度	平成25年度
町債	720,300	236,200	350,600	811,300	351,000
国県支出金	1,873,561	901,100	1,932,369	1,848,242	1,224,561
譲与税等	353,090	345,244	315,111	301,670	302,748
地方交付税	2,275,145	2,615,291	3,419,162	2,833,081	2,905,970
その他	2,360,965	1,111,452	1,130,636	1,278,891	878,250
使用料等	196,284	169,365	162,253	162,294	179,126
町税	1,751,430	1,699,851	1,712,336	1,636,932	1,659,862
自主財源	4,308,679	2,980,668	3,005,225	3,078,117	2,717,238
依存財源	5,222,096	4,097,835	6,017,242	5,794,293	4,784,279

３ 一般会計歳出の概況

◎歳出の内訳

性質別歳出の内訳をみると、義務的経費が39．3％占められています。人件費や扶助費（福祉的措置費）、公債費（借入金の返済）は、その支出が義務付けられているもので、これらの経費が大きくなると町独自のさまざまな事業ができなくなってしまいます。

【性質別歳出の内訳】

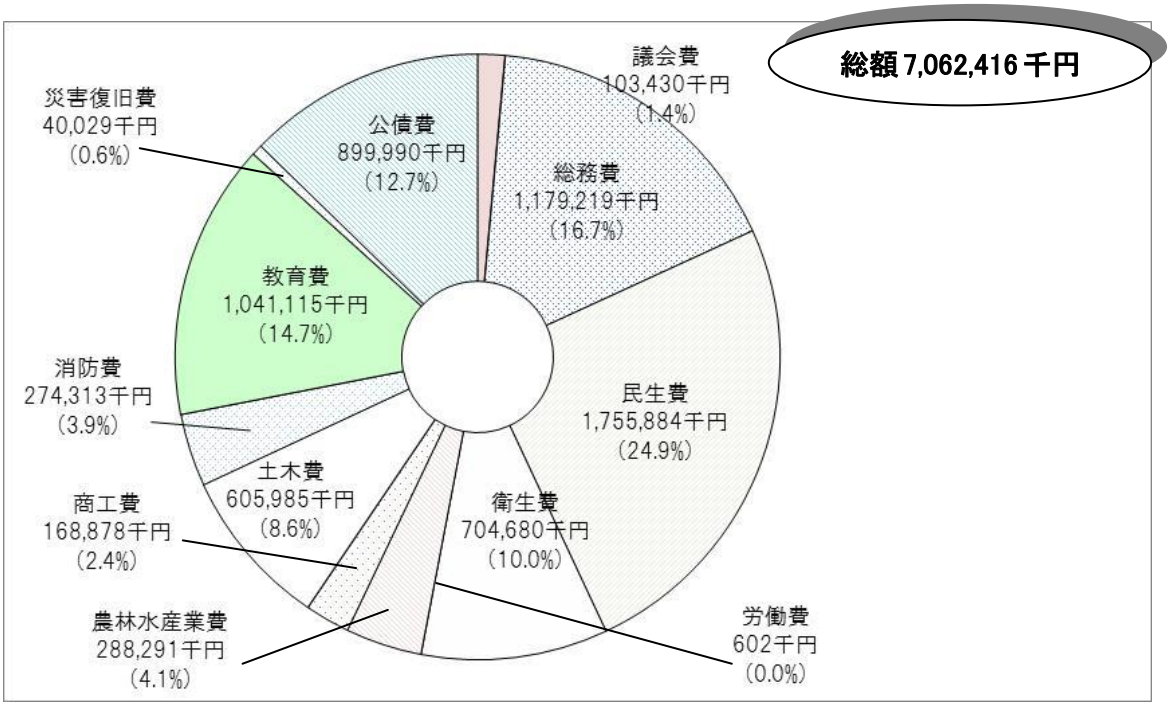

【目的別歳出の内訳】

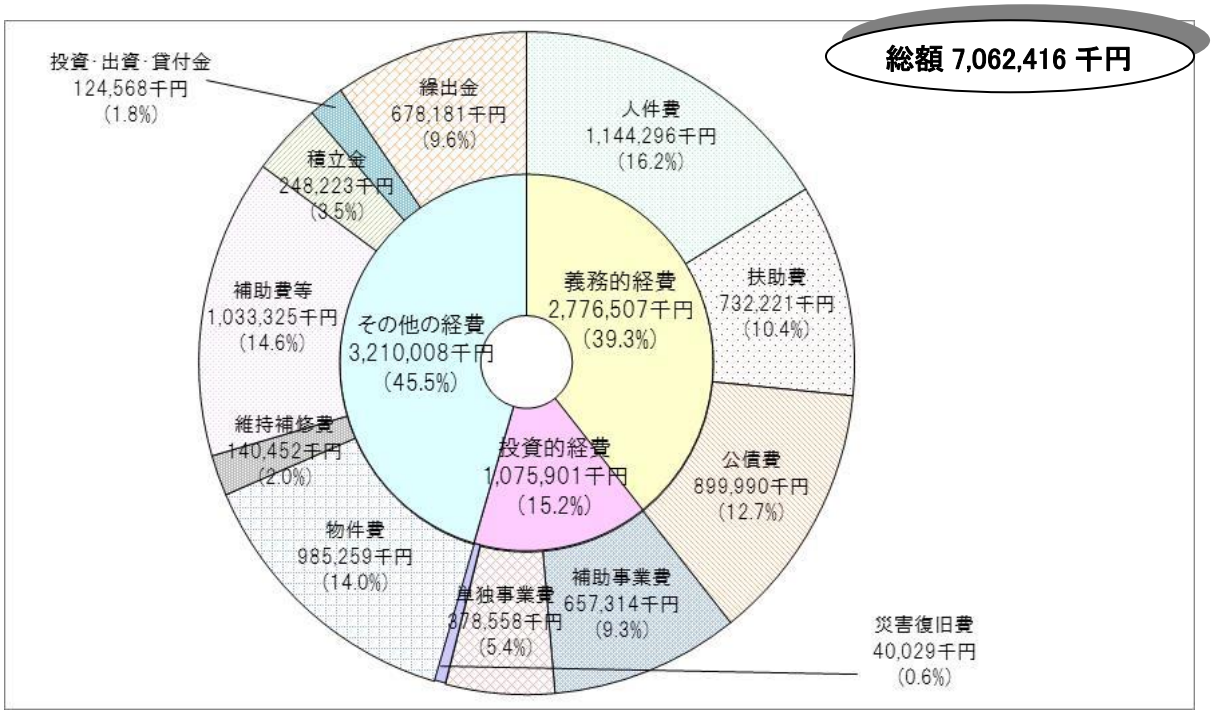

◎5ヵ年の推移

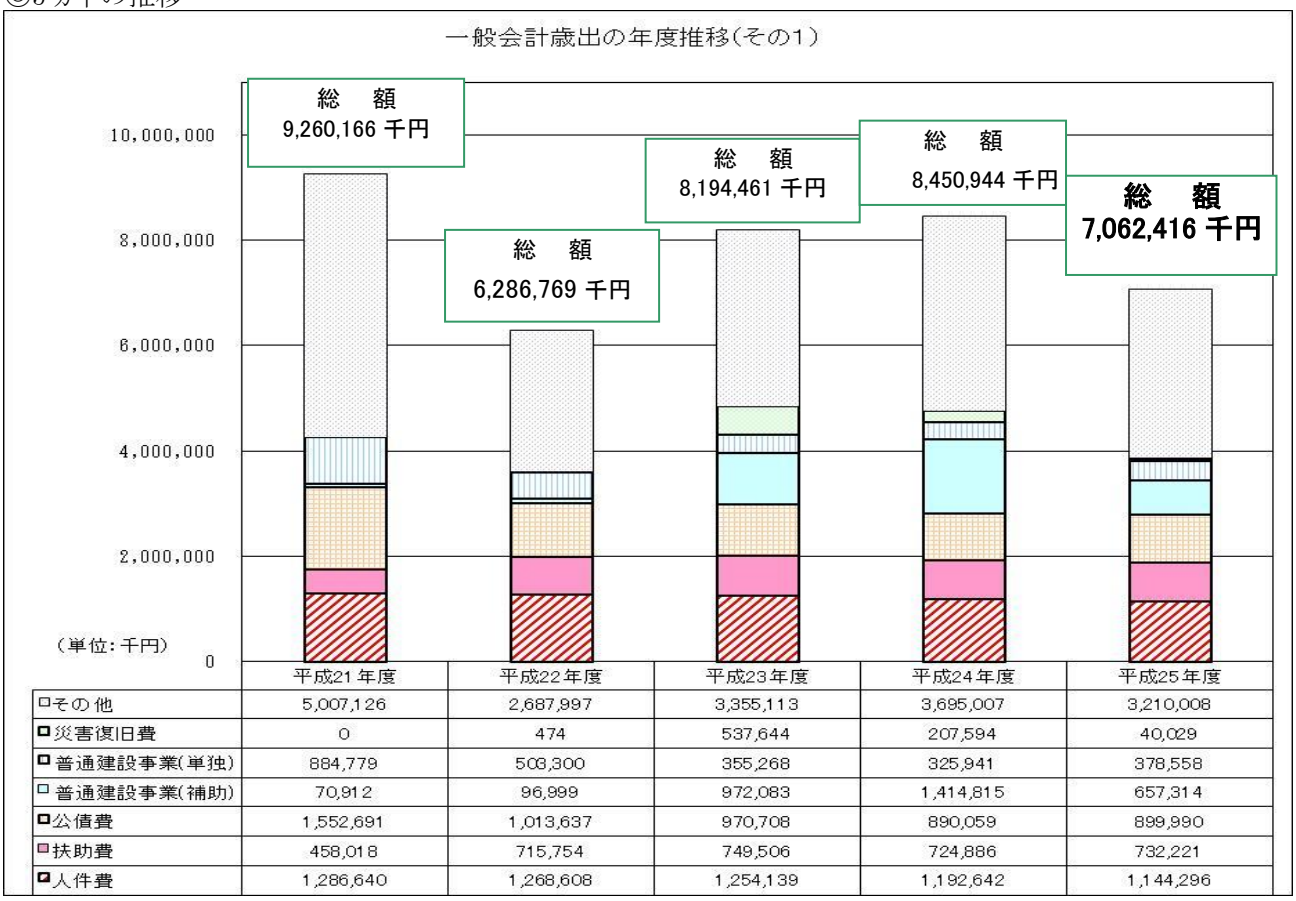

	平成21年度	平成22年度	平成23年度	平成24年度	平成25年度
その他	5,007,126	2,687,997	3,355,113	3,695,007	3,210,008
災害復旧費	0	474	537,644	207,594	40,029
普通建設事業(単独)	884,779	503,300	355,268	325,941	378,558
普通建設事業(補助)	70,912	96,999	972,083	1,414,815	657,314
公債費	1,552,691	1,013,637	970,708	890,059	899,990
扶助費	458,018	715,754	749,506	724,886	732,221
人件費	1,286,640	1,268,608	1,254,139	1,192,642	1,144,296

基金現在高

平成25年度末の、一般会計・国民健康保険特別会計・介護保険特別会計の積立基金、土地取得基金・高額療養費貸付基金の運用基金の現在高は、下表のとおりです。

積立基金の状況　　(単位:　千円)

基金名	平成24年度末現在高	上半期運用状況		下半期運用状況		現在高
		積立額(増)	取崩額(減)	積立額(増)	取崩額(減)	
財政調整基金(現金)	638,969	300,000	0	1,527	267,942	672,554
財政調整基金(債券)	100,055	0	0	0	300	99,755
財政調整基金　計（歳計剰余金含む)	739,024	300,000	0	1,527	268,242	772,309
減債基金	7,940	0	0	2	0	7,942
水道事業経営安定基金(現金)	573,360	37,000	0	205	18,500	592,065
水道事業経営安定基金(貸付金)	530,000	0	37,000	0	0	493,000
水道事業経営安定基金　計	1,103,360	0	0	205	18,500	1,085,065
水と緑とさくらの基金	0	55,866	0	16	350	55,532
福祉基金	55,313	0	0	0	0	55,313
がん撲滅基金	9,146	0	0	0	0	9,146
まちづくり基金	1,843	0	0	0	0	1,843
観光振興基金	5,274	0	0	2,000	1,000	6,274
教育施設整備事業基金	104,056	0	0	26	0	104,082
文化財振興基金	2,864	0	0	0	0	2,864
敬老園基金	6,602	0	0	2,201	0	8,803
病院事業基金(現金)	173,913	27,730	0	448	0	202,091
病院事業基金(債券)	99,816	0	0	0	0	99,816
病院事業基金　計	273,729	27,730	0	448	0	301,907
公有施設整備基金	341,206	0	0	214,214	16,000	539,420
東日本大震災復興基金	244,481	0	0	137	72,200	172,418
東日本大震災復興交付金基金	63,000	0	0	15	63,015	0
一般会計　小計	2,957,838	383,596	0	220,791	439,307	3,122,918
国民健康保険給付費支払準備基金	123,380	0	0	34	0	123,414
介護給付費準備基金	40,657	0	0	16	0	40,673
介護財政安定化基金特例交付金基金	3,231	0	0	1	1,607	1,625
特別会計　小計	167,268	0	0	50	0	165,712
合計	3,125,106	383,596	0	220,841	439,307	3,288,630

基 金 名	区分	平成24年度末現在高	上半期運用状況		下半期運用状況		現在高
			収入(取得)	支出(処分)	収入(取得)	支出(処分)	
土地取得基金	現金	45,000	0	0	0	0	45,000
	不動産	0	0	0	0	0	0
	計	45,000	0	0	0	0	45,000
高額療養費貸付基金	現金	5,000	0	0	0	0	5,000
	不動産	0	0	0	0	0	0
	計	5,000	0	0	0	0	5,000
合　計		50,000	0	0	0	0	50,000

５ 町債現在高

平成25度末の一般会計及び企業会計における町債（借入金）の現在高は119億8，388万円となっております。平成25年度は、災害復旧事業債、全国防災事業債、公共事業等債、防災対策事業債等を借入れました。

会計区分別町債現在高

（単位：千円）

区分	名称	平成24年度末現在高	上半期運用状況		下半期運用状況		現在高
			借入額	元金償還額	借入額	元金償還額	
一般会計	土木債	3,898,912		173,321	116,000	138,023	3,703,568
	農林水産債	102,687		3,455		11,537	87,695
	教育債	1,137,600		43,519	181,900	43,966	1,232,015
	公営住宅債	233,826		38,637	7,600	24,251	178,538
	厚生福祉債	176,115		8,948		4,636	162,531
	消防債	194,343		5,657	24,200	5,697	207,189
	衛生債	285,095		59,719		9,637	215,739
	総務債	39,649		3,189		3,208	33,252
	災害復旧債	39,268		2,322	19,600	729	55,817
	県振興基金	83,841		0	1,700	20,446	65,095
	減税補てん債	198,581		21,326		21,478	155,777
	臨時税収補てん債	36,404		3,473		3,509	29,422
	臨時財政対策債	2,144,641		66,404		66,818	2,011,419
	計	8,570,962	0	429,970	351,000	353,935	8,138,057
企業会計	水道事業債	1,496,946		295,109		60,694	1,141,143
	下水道事業債	2,892,764		113,857	14,900	89,127	2,704,680
	計	4,389,710	0	408,966	14,900	149,821	3,845,823
合計		12,960,672	0	838,936	365,900	503,756	11,983,880

◎町債現在高の推移（一般会計）
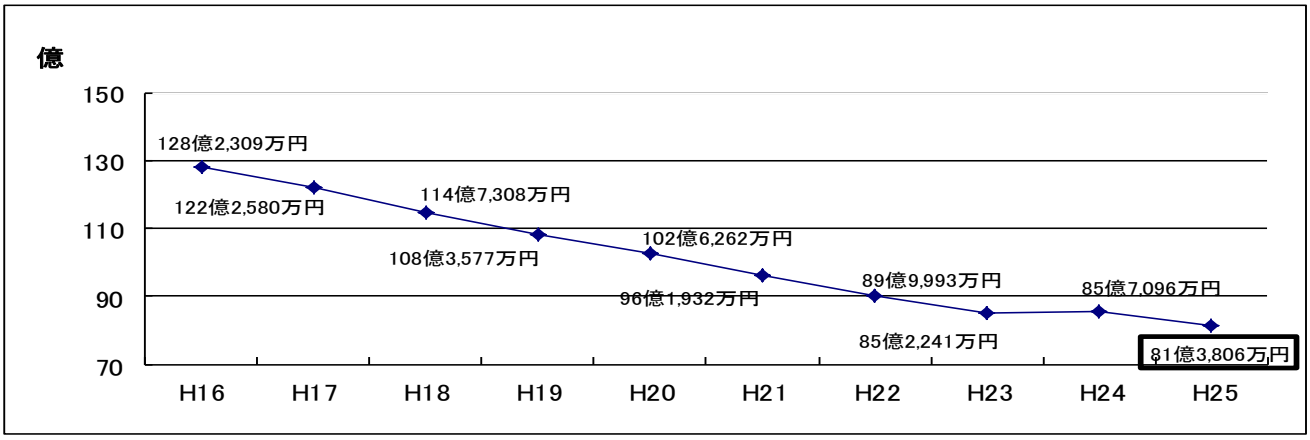
三春町では公営住宅、廃棄物処理施設、保健福祉施設、交流館まほらなどの大きな公共事業はおおむね完成し、高い行政水準の確保と住民サービスの向上につなげてまいりました。近年は、中期財政計画等により、定期償還の確実な実行と新たな町債の抑制等を行い、残高を減らしています。