

## コンビニでのマイナンバーカード(写真付)の利用者登録・申請

三春町外にお住まいの方で、三春町に本籍がある方がコンビニで戸籍謄抄本を取得するためには、コンビニでの利用者登録(申請)が必要となります。

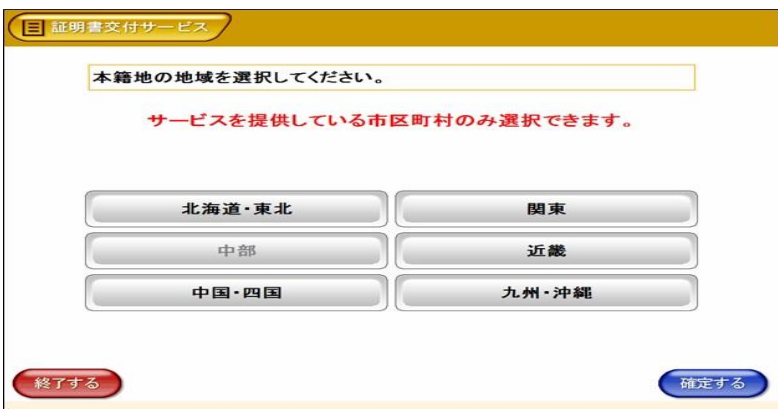
※登録の際には三春の本籍を地番まで入力しなければならないため、事前にご確認ください。

### ＜コンビニでのマルチコピー機による申請＞



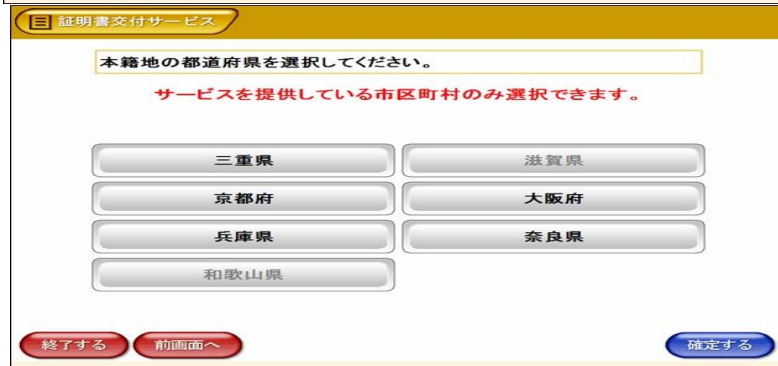
#### ①マルチコピー機による申請

マルチコピー機から、以下の申請手順で利用申請を行うことができます。「戸籍証明書交付の利用登録申請」ボタンを選択してください。



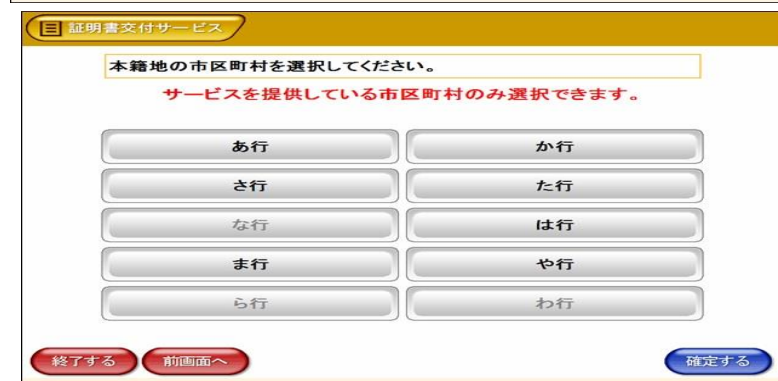
#### ②本籍地の地域選択

「北海道・東北」を選択してください。



#### ③本籍地の都道府県選択

「福島県」を選択してください。



#### ④本籍地の市区町村選択

本籍地の市区町村の頭文字の行を選択します。

三春町の「ま行」を選択してください。

証明書交付サービス

本籍地の市区町村を選択してください。

サービスを提供している市区町村のみ選択できます。

サンプル1市      サンプル2区

サンプル3郡サンプル4町

終了する      前画面へ      確定する

⑤本籍地の市区町村選択  
 本籍地の市区町村を選択します。  
 「田村郡三春町」を選択してください。

本籍 (市区町村以降) をかな入力し、「実質」ボタンを押してください。  
 戸籍筆頭者の氏名 (姓) をかな入力し、「実質」ボタンを押してください。

本籍 田村郡三春町

〒01234567890123456789

アイウエオカキクシツネニホフムヤルン

1 2 3 4 5 6 7 8 9 0 - あ や  
 あ か き た な は ま や ら わ い せ  
 い き し ち に ひ み り ま う よ  
 う く す つ ぬ ふ む ち る ん と っ  
 え け せ て ね へ め れ 空白 (13~30) お ー  
 お こ そ と の ほ も よ ろ

戻る      カタカナ      アルファベット      変換      OK

⑥本籍入力  
 本籍の市区町村以降を入力します。

戸籍筆頭者の氏名 (姓) をかな入力し、「実質」ボタンを押してください。  
 戸籍筆頭者の氏名 (名) をかな入力し、「実質」ボタンを押してください。

戸籍筆頭者の氏名 山田 太郎

〒01234567890123456789

アイウエオカキクシツネニホフムヤルン

1 2 3 4 5 6 7 8 9 0 - あ や  
 あ か き た な は ま や ら わ い せ  
 い き し ち に ひ み り ま う よ  
 う く す つ ぬ ふ む ち る ん と っ  
 え け せ て ね へ め れ 空白 (13~30) お ー  
 お こ そ と の ほ も よ ろ

戻る      カタカナ      アルファベット      変換      OK

⑦戸籍筆頭者の氏名を入力します。

連絡先電話番号を入力し、「OK」ボタンを押してください。

電話番号 01-2345-6789

03-1234-5678

1 2 3  
 4 5 6  
 7 8 9  
 0 -

戻る      OK

⑧電話番号入力  
 連絡先の電話番号を入力します。

証明書交付サービス

生年月日を入力してください。

生年月日(和暦2桁+月2桁+日2桁) 有効期限(西暦4桁) セキュリティコード(4桁)

010331 2025 1234

氏名 番号 花子  
住所 ○○県○○市△△町◇丁目○番地▽▽号  
平成元年 3月31日生 2025年 3月31日まで有効  
性別 女  
生年月日欄には和暦の年2桁、月2桁、日2桁を入力(例:010331)

終了する 確定する

⑨生年月日入力  
生年月日を入力します。和暦の年2ケタ、月2ケタ、日2ケタを入力してください。

証明書交付サービス

有効期限を入力してください。

生年月日(和暦2桁+月2桁+日2桁) 有効期限(西暦4桁) セキュリティコード(4桁)

010331 2025 1234

氏名 番号 花子  
住所 ○○県○○市△△町◇丁目○番地▽▽号  
平成元年 3月31日生 2025年 3月31日まで有効  
性別 女  
有効期限欄にはここに記載されている西暦4桁を入力(例:2025)

終了する 確定する

⑩有効期限入力  
マイナンバーカードに記載されている有効期限を入力します。西暦4ケタを入力してください。

証明書交付サービス

セキュリティコードを入力してください。

生年月日(和暦2桁+月2桁+日2桁) 有効期限(西暦4桁) セキュリティコード(4桁)

010331 2025 1234

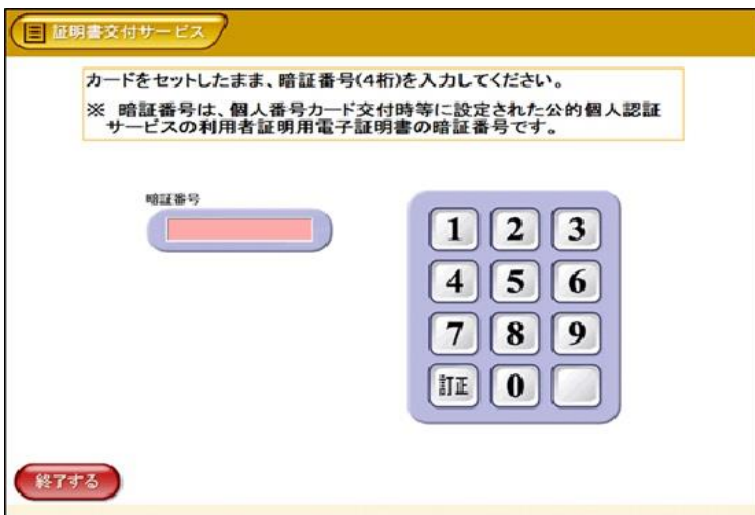
氏名 番号 花子  
セキュリティコード欄にはここに記載されている4桁を入力(例:1234)

終了する 確定する

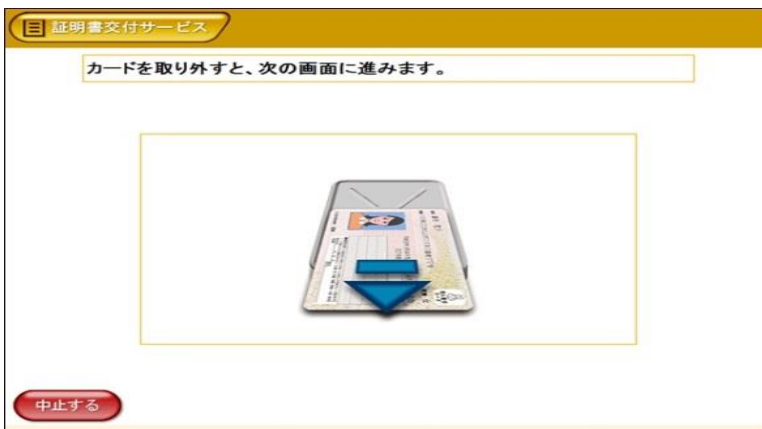
⑪セキュリティコード入力  
マイナンバーカードの写真下に記載されている4ケタのセキュリティコードを入力してください。



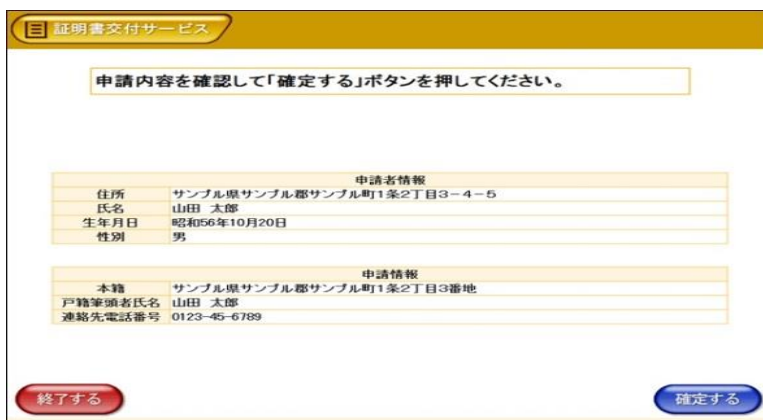
- ⑫カードセット  
マイナンバーカードをセットします。



- ⑬暗証番号入力  
マイナンバーカード(利用者証明)の暗証番号を入力します。(4ケタ)



- ⑭カード取り外し  
マイナンバーカードを取り外します。



- ⑮申請内容確認  
上記の手順で入力した申請内容を確認し、よろしければ「確定する」ボタンを選択します。

証明書交付サービス

本籍地の市区町村に申請しました。

**申請番号は「4799-9629-1375-1719」です。**

申請番号は、登録状況を確認する際に必要となります。この画面以降、申請番号は表示されませんので、必ず申請番号をお控えいただけますよう、お願い致します。  
なお、申請番号の印刷も可能です(有料10円)。申請番号の印刷が不要の場合は終了するボタンを押してください。  
登録状況確認サイト(J-LIS) : <https://ks.lg-waps.jp/ksgu/#/guk>

サンプル県サンプル郡サンプル町から次のメッセージを受信しました。  
本日から3営業日後に申請手続きが完了します。申請が受理されましたらコンビニエンスストアで戸籍証明書及び戸籍の附票の写しを交付できるようになります。

終了する

申請番号を印刷する

⑩申請番号表示  
申請番号を控えてください。また、団体からのメッセージをご確認ください。必要に応じてこちらの画面は印刷することができます。印刷代は有料となります。

証明書交付サービス  
本籍地証明書申請情報

本籍地証明書の利用登録申請、ありがとうございました。以下に記載する内容で、本籍地証明書申請が完了しております。

申請番号 「1234-5678-9012-3456」

※：登録状況確認サイトにアクセスし、上記申請番号を入力することで、本籍地側での利用登録状況をご確認いただけます。

登録状況確認サイトURL  
<https://...> [登録状況確認サイトURL]

登録状況確認サイト

申請日時	2016年01月04日 10時10分
申請先 (本籍地の市区町村名)	○×県○×市
本籍地の市区町村からのメッセージ	本日から3営業日後に申請手続きが完了します。申請が受理されましたらコンビニエンスストアで戸籍証明書及び戸籍の附票の写しを交付できるようになります。
店舗情報	ABCコンビニエンスチェーン XYZ店
電文番号	123456789012345678901234567890123

以上

⑪申請番号印刷  
申請番号を印刷します。