


設問ごとの正解率

設問1：滝桜の推定樹齢は？

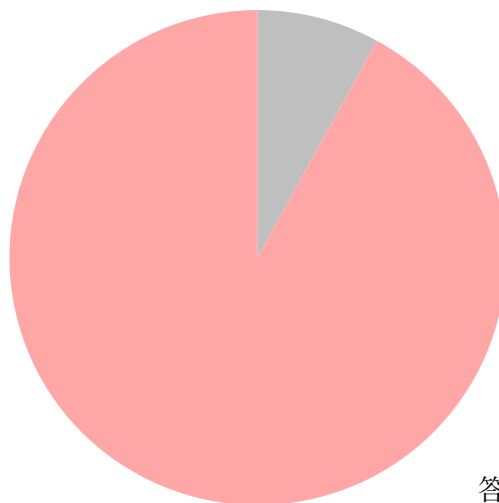


全員が正解！

答え：C.約 1000 年以上

■ A.約100年 ■ B.約500年 ■ C.約1000年以上

設問2：滝桜の種類は？



正解率 92%

答え：B.ベニシダレザクラ

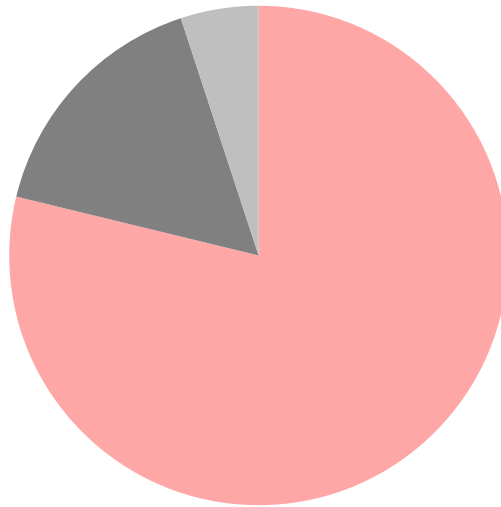
■ A. ツメイヨシノ ■ B. ベニシダレザクラ ■ C. ヤマザクラ

設問3：滝桜の高さは？

豆知識

13.5mは大体
4~5階建てのビル
くらい

正解率 78%



答え：A.13.5メートル

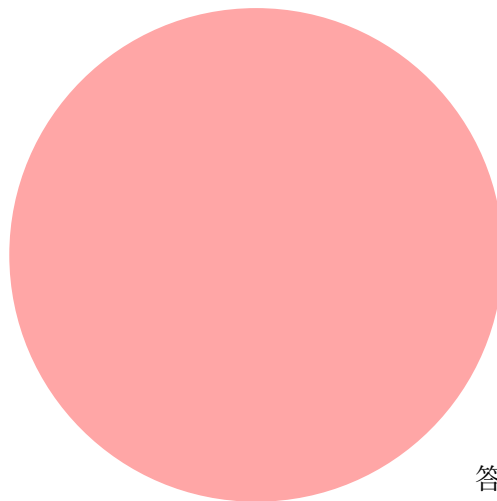
■ A.13.5メートル ■ B.18.5メートル ■ C.10.5メートル

設問4：滝桜は何に指定されている？

豆知識

大正11(1922)年に
桜の木として、初め
て国の天然記念物に
指定されました

全員が正解！



答え：A.国の天然記念物

■ A.国の天然記念物 ■ B.世界遺産 ■ C.国宝