

# 平成28年度決算の状況

## 1 会計別決算の状況

### ◎一般会計

平成28年度の一般会計の収支決算の状況は、歳入総額76億3,453万6千円、歳出総額72億254万7千円で、歳入歳出差引額は4億3,198万9千円となりました。そのうち翌年度繰越財源2億2,510万4千円を差し引きした実質収支は、2億688万5千円となりました。

#### 一般会計決算の状況

単位：千円

歳入総額	歳出総額	歳入歳出 差引簿	翌年度繰越財源 (繰越額)	実質収支額
7,634,536	7,202,547	431,989	225,104	206,885

### ◎特別会計

特別会計(5会計)の収支決算の状況は下表のとおりです。

#### 特別会計決算の状況

単位：千円

区分	歳入総額	歳出総額	歳入歳出 差引簿	翌年度 繰越財源	実質収支額	基金繰入額
国民健康保険	2,363,584	2,105,262	258,322	0	258,322	0
後期高齢	175,368	174,823	545	0	545	0
介護保険	1,690,759	1,603,519	87,240	0	87,240	0
町営バス事業	61,997	61,997	0	0	0	0
放射性物質	3,033,726	3,029,189	4,537	4,537	0	0

### ◎企業会計

企業会計(4会計)の決算の状況は下表のとおりです。

#### 企業会計決算の状況

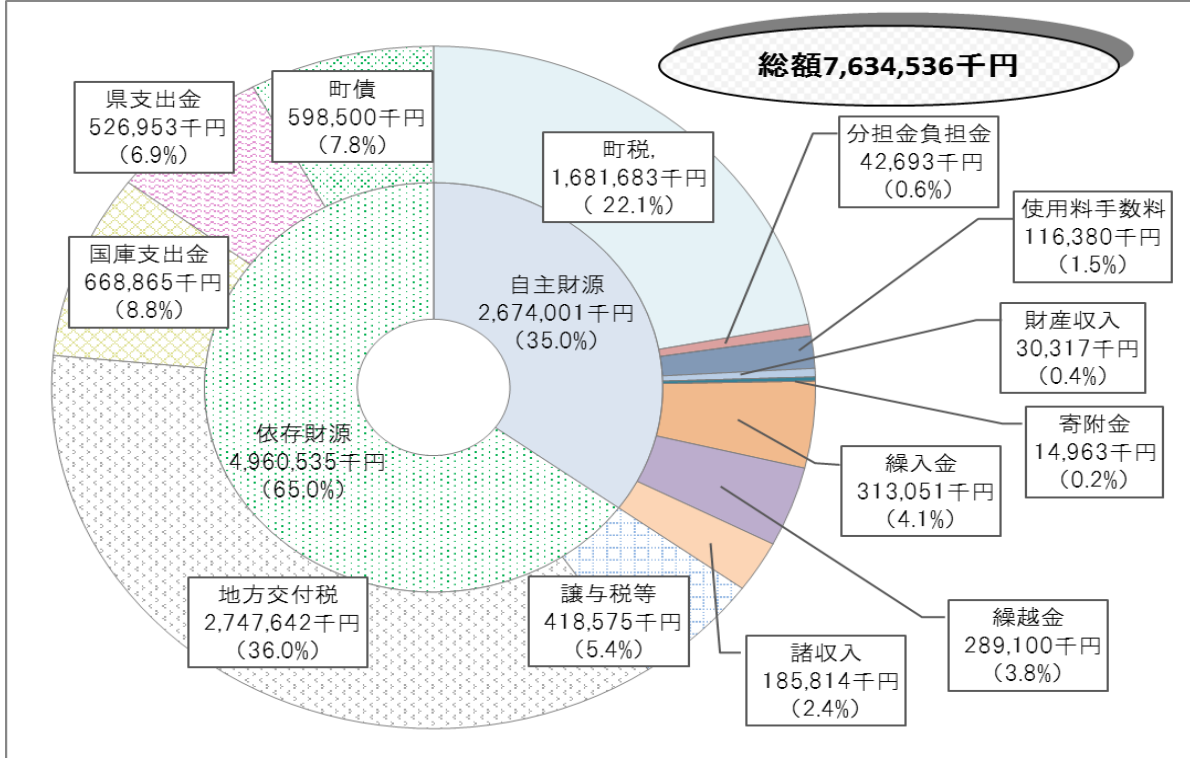
単位：千円

区分		歳入総額	歳出総額
水道事業	収益的	427,773	362,792
	資本的	87,627	227,919
下水道事業等	収益的	386,325	419,428
	資本的	229,490	282,693
宅地造成事業	収益的	2,045	10,338
	資本的	0	0
三春病院事業	収益的	3,168	68,527
	資本的	0	0

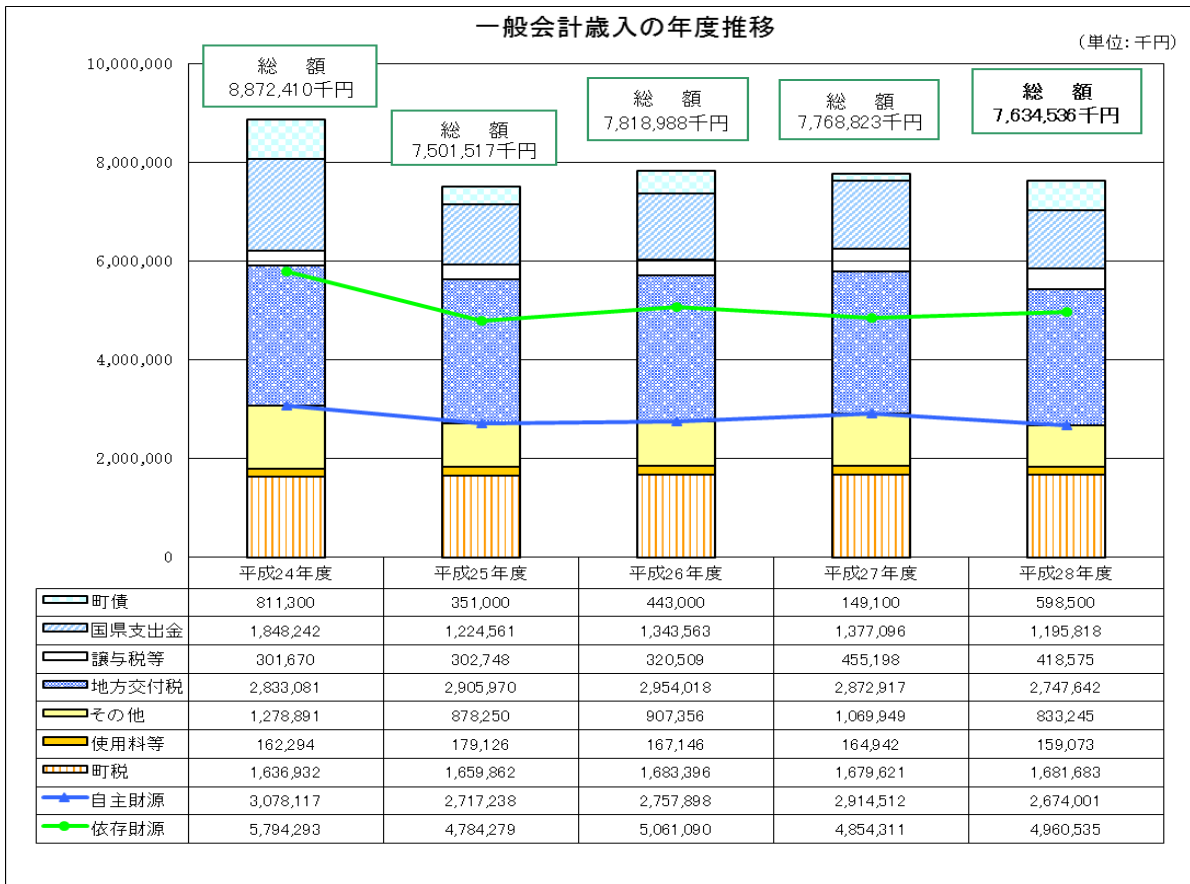
## 2 一般会計歳入の概況

### ◎歳入の内訳

歳入の内訳をみると、町税や使用料などの町が自主的に収入できる自主財源が35.0%、国からの地方交付税や国庫支出金、町の借入金など他に依存して収入する依存財源が65.0%を占め、特に、地方交付税への依存が大きいことが分かります。



### ◎5ヵ年推移

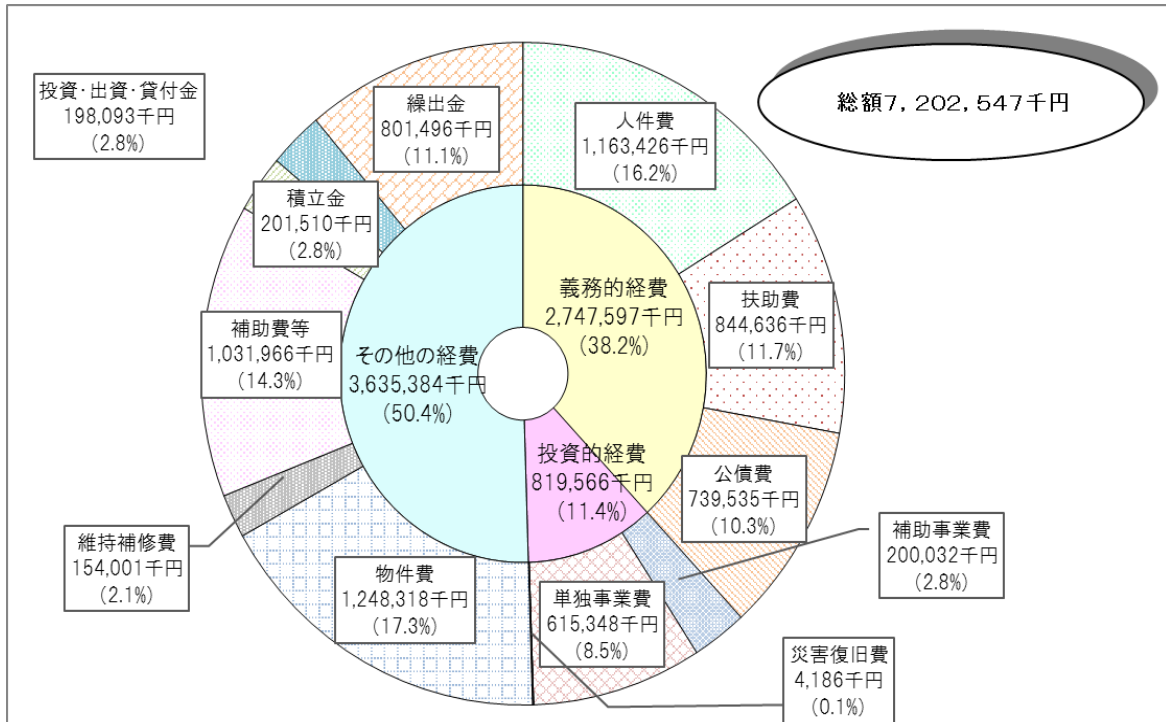


### 3 一般会計歳出の概況

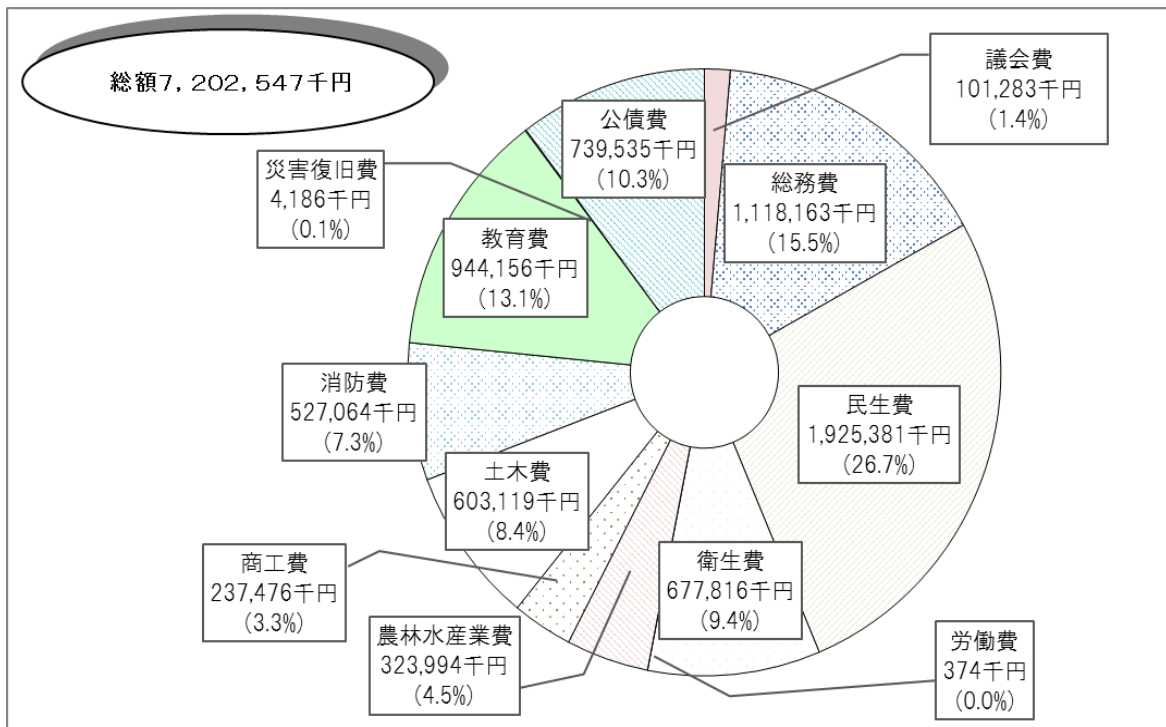
#### ◎歳出の内訳

性質別歳出の内訳をみると、義務的経費が38.2%を占めています。人件費や扶助費(福祉的措置費)、公債費(借入金返済)は、その支出が義務付けられているもので、これらの経費が大きくなると町独自のさまざまな事業ができなくなってしまいます。

#### 【性質別歳出の内訳】

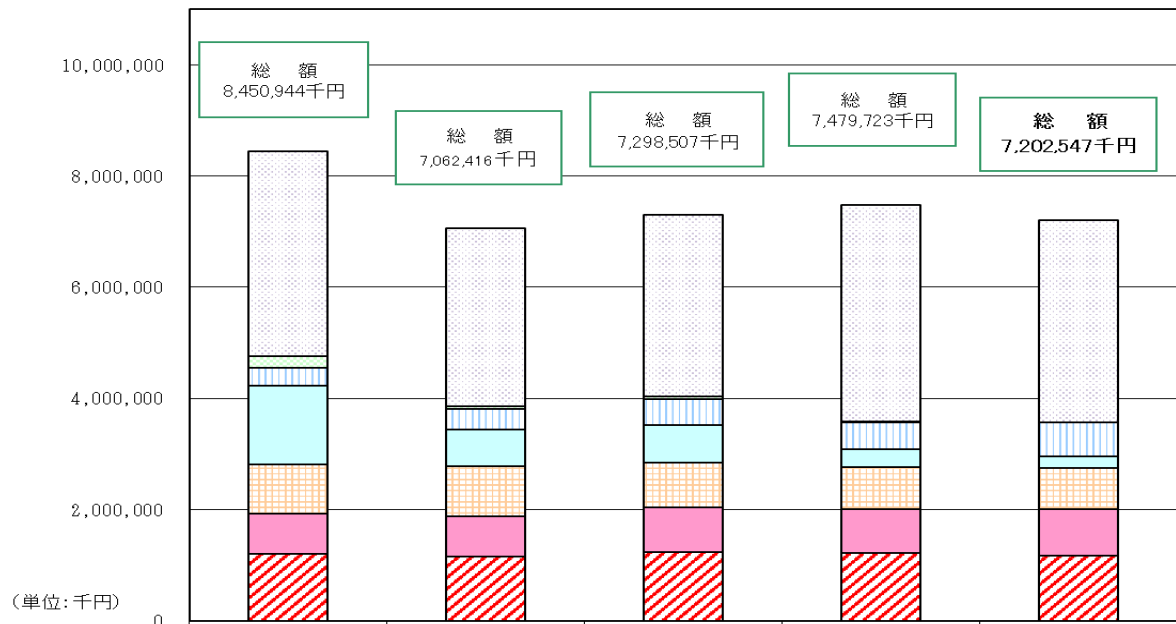


#### 【目的別歳出の内訳】



◎5カ年の推移

一般会計歳出の年度推移(その1)



	平成24年度	平成25年度	平成26年度	平成27年度	平成28年度
□その他	3,695,007	3,210,008	3,266,786	3,895,749	3,635,384
□災害復旧費	207,594	40,029	48,599	14,417	4,186
□普通建設事業(単独)	325,941	378,558	464,656	493,481	615,348
□普通建設事業(補助)	1,414,815	657,314	670,408	317,203	200,032
□公債費	890,059	899,990	806,926	758,452	739,535
□扶助費	724,886	732,221	810,994	782,465	844,636
□人件費	1,192,642	1,144,296	1,230,138	1,217,956	1,163,426

## 基金現在高

平成28年度末の一般会計・国民健康保険特別会計・介護保険特別会計の積立基金、土地取得基金・高額療養費貸付基金の運用基金の現在高は、下表のとおりです。

### 積立基金の状況

#### (1) 積立基金

基金名	平成27年度末 現在高	平成28年度分			備考
		積立額	取崩額	末現在高	
1 財政調整基金	800,140	151,911	234,597	717,453	端数処理△1
2 減債基金	7,962	16	0	7,978	
小計	808,102	151,927	234,597	725,431	
3 水道事業経営安定基金	1,051,079	2,113	18,500	1,034,692	
内) 貸付金	419,000	0	37,000	382,000	
4 福祉基金	55,313	0	0	55,313	
5 がん撲滅基金	9,146	0	0	9,146	
6 まちづくり基金	1,847	3	0	1,850	
7 水と緑とさくらの基金	54,982	210	350	54,842	
8 観光振興基金	7,274	2,301	2,000	7,575	
9 教育施設整備事業基金	174,920	351	40,000	135,271	
10 文化財振興基金	2,864	0	0	2,864	
11 敬老園基金	13,231	2,226	0	15,457	
12 三春病院事業基金	358,616	28,451	0	387,067	
13 公有施設整備基金	765,595	13,928	17,604	761,919	
その他特定目的基金小計	2,494,867	49,583	78,454	2,465,996	
計	3,302,969	201,510	313,051	3,191,427	

#### ○ 特別会計

基金名	平成27年度末 現在高	平成28年度分			備考
		積立額	取崩額	末現在高	
1 国保給付費支払準備基金	123,757	249	0	124,006	
2 介護給付費準備基金	40,792	82	0	40,874	
3 帰還環境整備交付金基金	21,102	233,853	200,000	54,955	
計	185,651	234,184	200,000	219,835	

総計	3,488,620	435,694	513,051	3,411,262	
----	-----------	---------	---------	-----------	--

#### (2) 運用基金

基金名	平成27年度末 現在高	平成28年度分			備考
		積立額	取崩額	末現在高	
1 土地取得基金	45,000	0	0	45,000	
2 高額療養費貸付基金	5,000	0	0	5,000	
計	50,000	0	0	50,000	

## 5 町債現在高

平成28年度末の一般会計及び企業会計における町債(借入金)の現在高は102億8,664万9千円となっております。平成28年度は、6億5,320万円の借入を行い、9億7,973万円(元金)の返済を行いました。

### 会計区分別町債現在高

(単位:千円)

区分	名称	平成27年度末 現在高	上半期運用状況		下半期運用状況		平成28年度末 現在高
			借入額	元金償還額	借入額	元金償還額	
一般会計	土木債	3,476,147	0	135,795	123,700	133,768	3,330,284
	農林水産債	62,449	0	4,334	0	4,364	53,751
	教育債	1,237,817	0	45,203	18,200	45,612	1,165,202
	公営住宅債	106,141	0	16,075	11,800	16,285	85,581
	厚生福祉債	128,606	0	6,222	1,200	3,562	120,022
	消防債	233,767	0	13,570	432,100	13,619	638,678
	衛生債	175,707	0	10,391	0	10,549	154,767
	総務債	20,207	0	3,314	10,100	3,335	23,658
	災害復旧債	47,729	0	5,538	1,400	3,014	40,577
	県振興基金	36,038	0	0	0	10,817	25,221
	減税補てん債	95,573	0	8,511	0	8,569	78,493
	臨時税収補てん債	15,017	0	3,696	0	3,735	7,586
	臨時財政対策債	1,717,860	0	77,754	0	78,036	1,562,070
	計	7,353,058	0	330,403	598,500	335,265	7,285,890
企業会計	水道事業債	895,859	0	61,848	0	62,696	771,315
	下水道事業債	2,364,262	0	94,246	54,700	95,272	2,229,444
	計	3,260,121	0	156,094	54,700	157,968	3,000,759
合計	10,613,179	0	486,497	653,200	493,233	10,286,649	

### ◎町債現在高の推移 (普通会計)

三春町では公営住宅、廃棄物処理施設、保健福祉施設、交流館まほらなどの大きな公共事業はおおむね完成し、高い行政水準の確保と住民サービスの向上につなげてまいりました。近年は、中期財政計画等により、定期償還の確実な実行と新たな町債の抑制等を行い、残高を減らしています。

