

# 令和元年度決算の状況

## 1 会計別決算の状況

### ◎一般会計

令和元年度の一般会計の収支決算の状況は、歳入総額84億4,208万8千円、歳出総額81億9,754万5千円で、歳入歳出差引額は2億4,454万3千円となりました。そのうち翌年度繰越財源4,185万7千円を差し引きました実質収支は、2億268万6千円となりました。

#### 一般会計決算の状況

単位：千円

歳入総額	歳出総額	歳入歳出 差引額 (※)	翌年度繰越財源 (繰越額)	実質収支額
8,442,088	8,197,545	244,543	41,857	202,686

### ◎特別会計

特別会計(5会計)の収支決算の状況は下表のとおりです。

#### 特別会計決算の状況

単位：千円

区 分	歳入総額	歳出総額	歳入歳出 差引額 (※)	翌年度 繰越財源	実質収支額	基金繰入額
国民健康保険	1,820,453	1,810,765	9,688	0	9,688	0
後期高齢	183,288	183,042	245	0	245	0
介護保険	1,851,705	1,706,888	144,817	0	144,817	0
町営バス事業	88,400	88,400	0	0	0	0
放射性物質	922,517	896,143	0	26,374	0	0

(※) 決算の状況で「歳入総額」から「歳出総額」を差し引いた額が、「歳入歳出差引額」と一致しないのは、端数整理によるものです。

### ◎企業会計

企業会計(4会計)の決算の状況は下表のとおりです。

#### 企業会計決算の状況

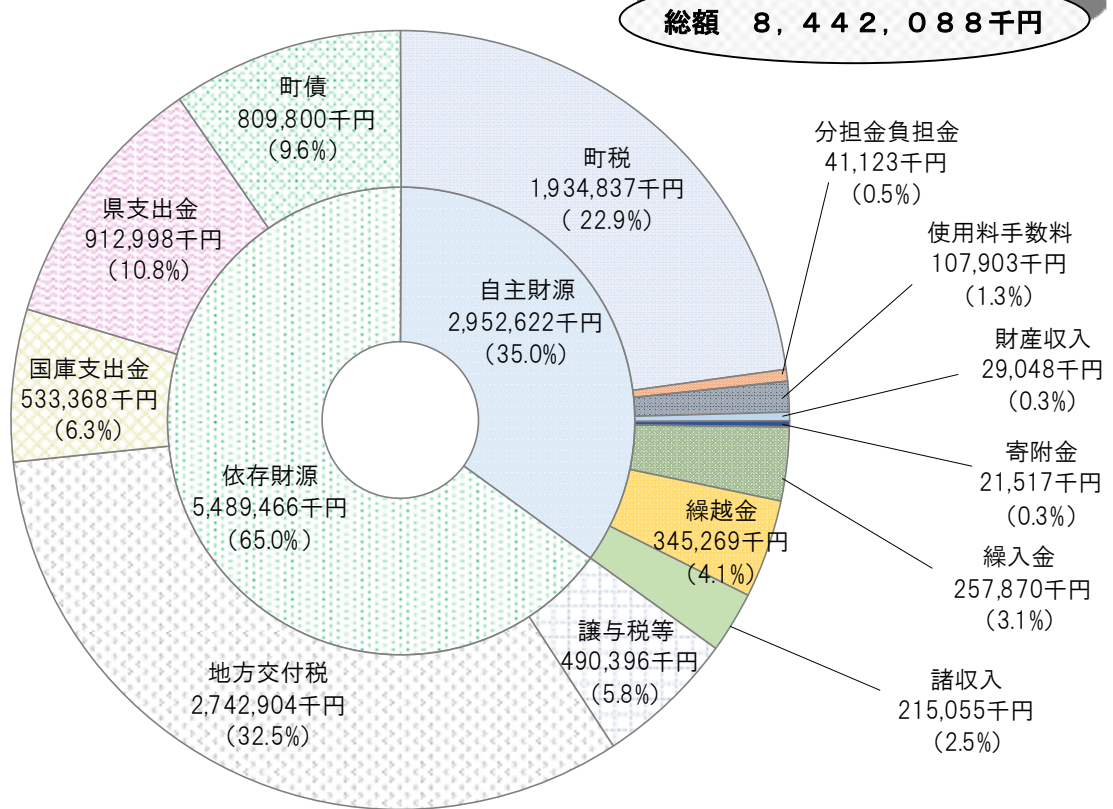
単位：千円

区 分		歳入総額	歳出総額
水道事業	収益的	396,674	374,858
	資本的	47,506	176,757
下水道事業等	収益的	383,480	409,497
	資本的	205,715	254,165
宅地造成事業	収益的	56,459	55,290
	資本的	0	125,713
三春病院事業	収益的	88,845	125,593
	資本的	0	52,907

## 2 一般会計歳入の概況

### ◎歳入の内訳

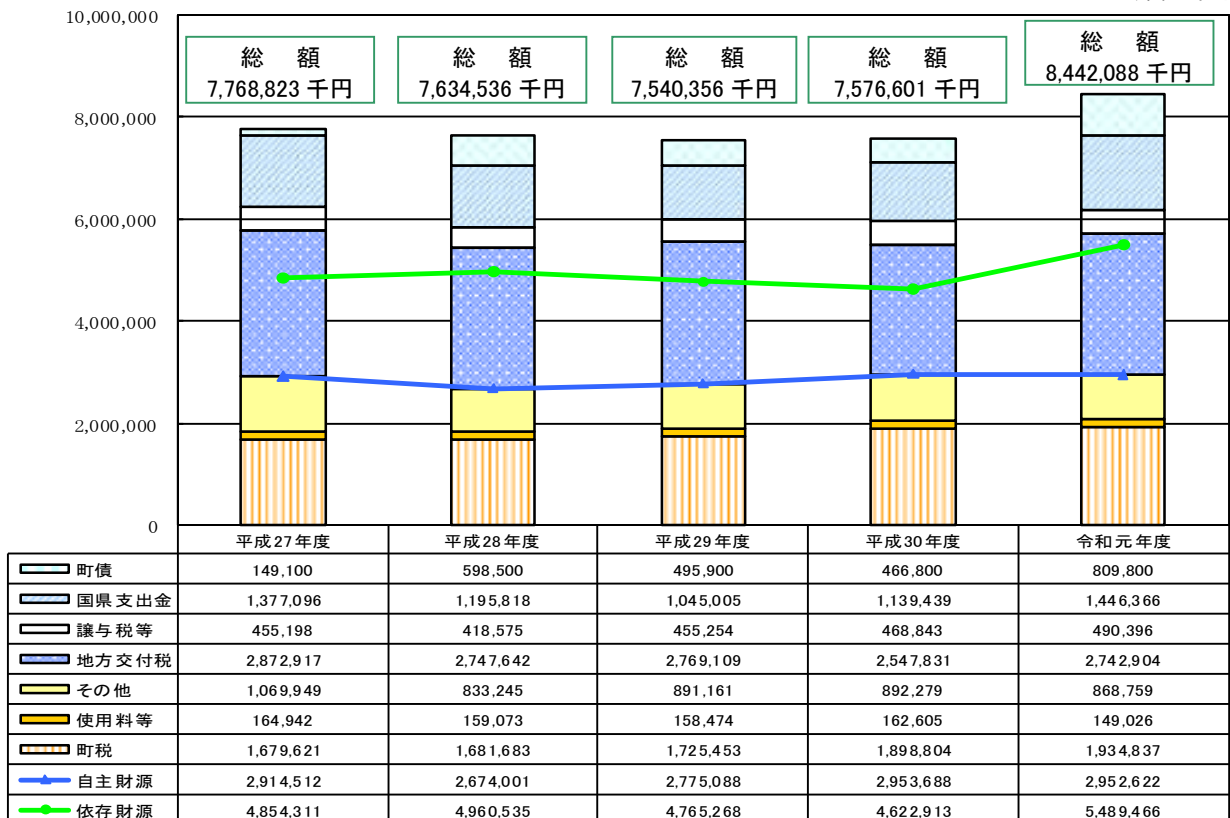
歳入の内訳をみると、町税や使用料などの町が自主的に収入できる自主財源が35.0%、国からの地方交付税や国庫支出金、借入金など他に依存して収入する依存財源が65.0%を占め、特に、地方交付税への依存が大きいことがわかります。



### ◎5カ年推移

一般会計歳入の年度推移

(単位: 千円)

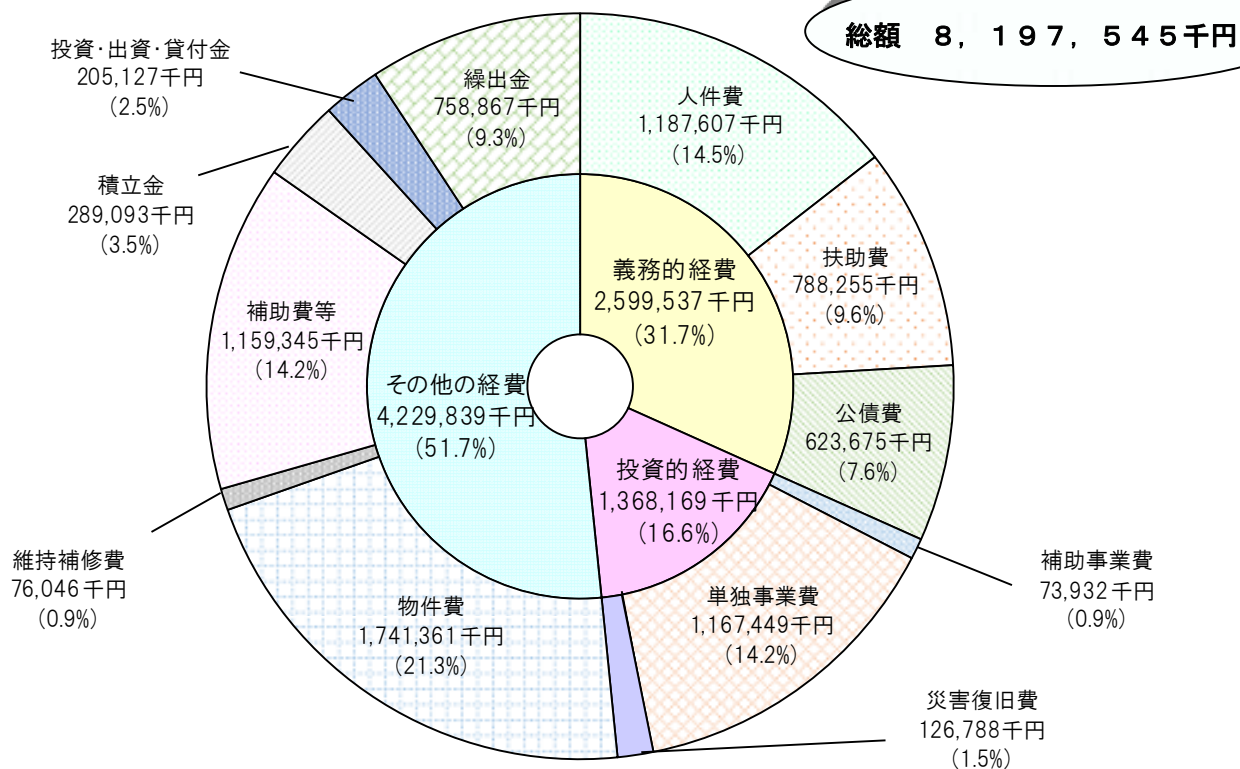


### 3 一般会計歳出の概況

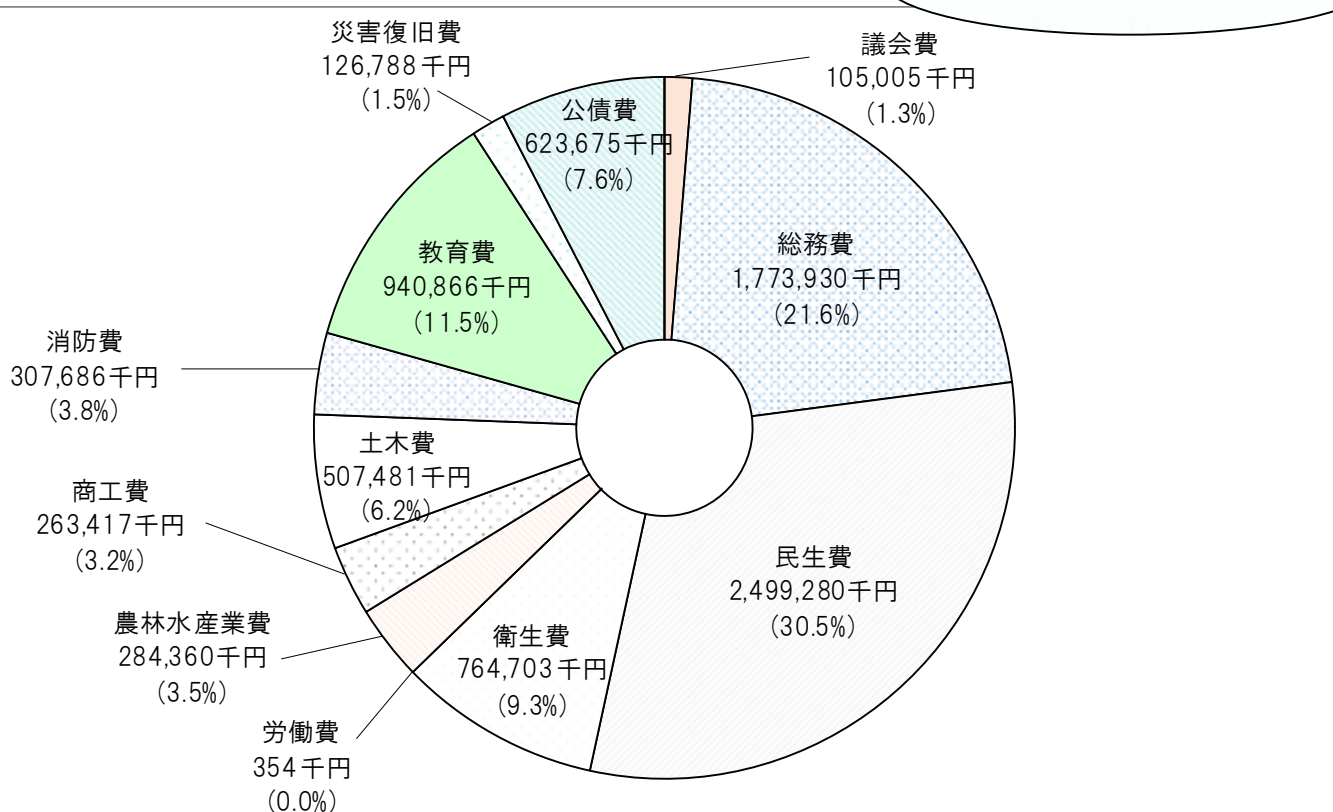
#### ◎歳出の内訳

性質別歳出の内訳をみると、義務的経費が31.7%を占めています。人件費や扶助費(福祉的措置費)、公債費(借入金の返済)は、その支出が義務付けられているもので、これらの経費が大きくなると町独自のさまざまな事業ができなくなってしまいます。

#### 【性質別歳出の内訳】

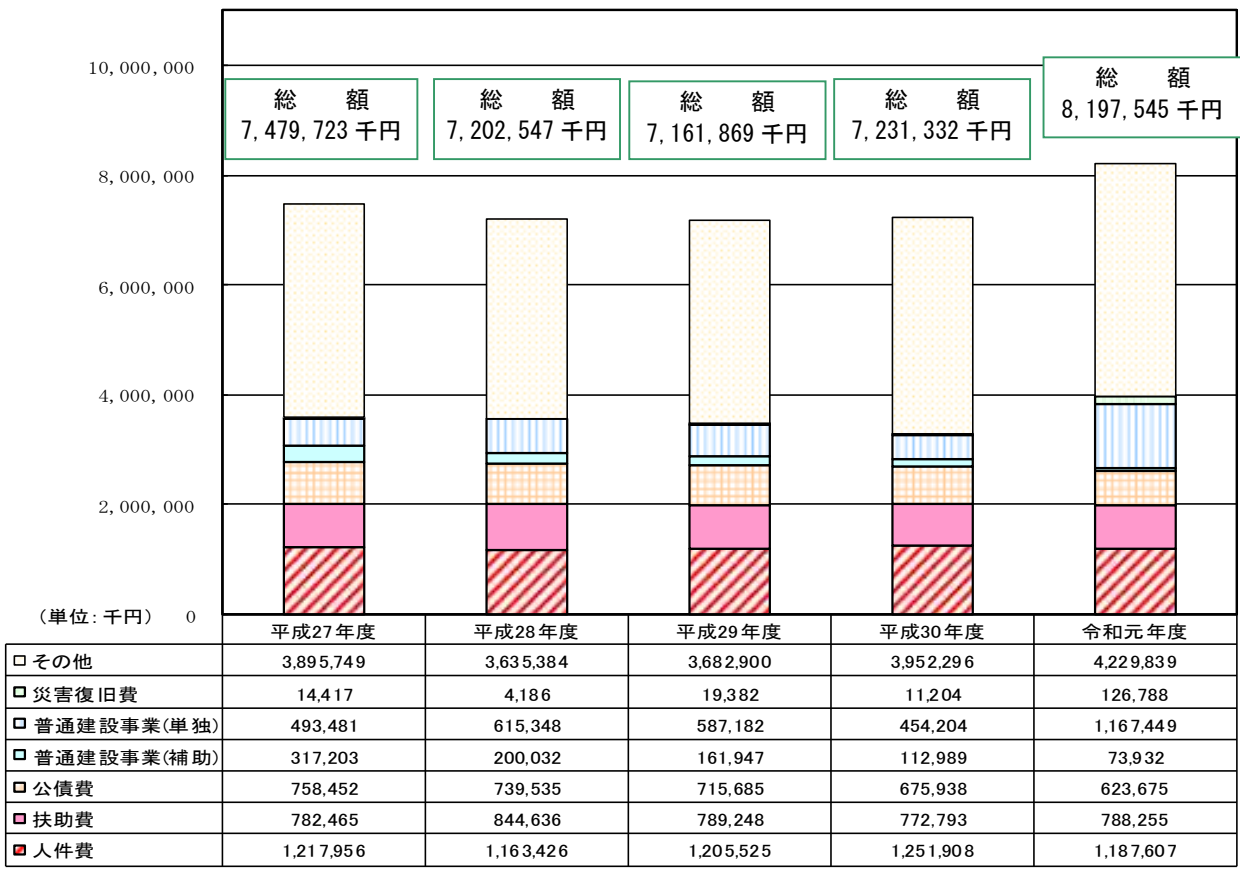


#### 【目的別歳出の内訳】



◎5カ年の推移

一般会計歳出の年度推移(その1)



## 基金現在高

令和元年度末の一般会計・国民健康保険特別会計・介護保険特別会計の積立基金、土地取得基金・高額療養費貸付基金の運用基金の現在高は、下表のとおりです。

### (1) 積立基金

#### ○一般会計

(単位:千円)

基金名	平成30年度末 現在高	令和元年度分			備考
		積立額	取崩額	末現在高	
1 財政調整基金	791,774	241,080	111,405	921,449	
2 減債基金	7,995	8	0	8,003	
小計	799,769	241,088	111,405	929,452	
3 水道事業経営安定基金	1,000,048	1,046	10,000	991,094	
内) 貸付金	768,000	0	37,000	731,000	
4 福祉基金	55,313	0	0	55,313	
5 がん撲滅基金	9,146	0	0	9,146	
6 まちづくり基金	1,854	1	0	1,855	
7 水と緑とさくらの基金	48,397	392	400	48,389	
8 観光振興基金	3,935	825	300	4,460	
9 教育施設整備事業基金	104,657	354	8,500	96,511	
10 文化財振興基金	2,264	0	0	2,264	
11 敬老園基金	17,732	2,218	500	19,450	
12 三春病院事業基金	406,419	28,405	20,000	414,824	
13 公有施設整備基金	783,825	12,439	99,000	697,264	
14 森林環境譲与税基金	0	2,325	2,325	0	
その他特定目的基金小計	2,433,590	48,005	141,025	2,340,570	
計	3,233,359	289,093	252,430	3,270,022	

#### ○特別会計

基金名	平成30年度末 現在高	令和元年度分			備考
		積立額	取崩額	末現在高	
1 国保給付費支払準備基金	277,040	290	0	277,330	
2 介護給付費準備基金	40,968	43	0	41,011	
3 帰還環境整備交付金基金	69,233	0	69,233	0	
計	387,241	333	69,233	318,341	

総計	3,620,600	289,426	321,663	3,588,363	
----	-----------	---------	---------	-----------	--

### (2) 運用基金

基金名	平成30年度末 現在高	令和元年度分			備考
		積立額	取崩額	末現在高	
1 土地取得基金	31,000	0	0	31,000	
2 高額療養費貸付基金	5,000	0	5,000	0	
計	36,000	0	5,000	31,000	

## 5 町債現在高

令和元年度末の一般会計及び企業会計における町債(借入金)の現在高は92億8,470万2千円となっております。令和元年度は、8億2,540万円の借入を行い、8億9,790万3千円(元金)の返済を行いました。

### 会計区分別町債現在高

(単位:千円)

区分	名称	平成30年度末 現在高	上半期運用状況		下半期運用状況		令和元年度末 現在高
			借入額	元金償還額	借入額	元金償還額	
一般会計	土木債	3,108,900		112,521	80,000	113,130	2,963,249
	農林水産債	35,987		4,517		4,548	26,922
	教育債	1,096,435		45,368	71,600	45,717	1,076,950
	公営住宅債	72,452		722	11,800	724	82,806
	厚生福祉債	99,786		6,761	119,100	4,715	207,410
	消防債	607,384		15,576	37,000	15,605	613,203
	衛生債	112,782		10,445		10,604	91,733
	総務債	41,900		0	414,500	0	456,400
	災害復旧債	45,901		3,001	75,800	3,009	115,691
	県振興基金	7,959		0		7,297	662
	減税補てん債	43,504		5,139		5,158	33,207
	臨時税収補てん債	0		0		0	0
	臨時財政対策債	1,706,262		80,133	0	80,349	1,545,780
	計	6,979,251	0	284,183	809,800	290,856	7,214,013
企業会計	水道事業債	520,265		58,810		59,655	401,800
	下水道事業債	1,857,688		101,668	15,600	102,731	1,668,889
	計	2,377,953	0	160,478	15,600	162,386	2,070,689
合計	9,357,204	0	444,661	825,400	453,242	9,284,702	

### ◎町債現在高の推移(普通会計)

三春町では今後、役場新庁舎建設等に伴い町債残高が増える見通しですが、中期財政計画等により、定期償還の確実な実行と新たな町債の抑制等を行い、残高を減らしてまいります。

