

令和2年度決算の状況

1 会計別決算の状況

◎一般会計

令和2年度の一般会計の収支決算の状況は、歳入総額110億9,234万8千円、歳出総額107億4,290万4千円で、歳入歳出差引額は3億4,944万3千円となりました。そのうち翌年度繰越財源1億6,926万8千円を差し引きした実質収支は、1億8,017万5千円となりました。

一般会計決算の状況

単位：千円

歳入総額	歳出総額	歳入歳出 差引額 (※)	翌年度繰越財源 (繰越額)	実質収支額
11,092,348	10,742,904	349,443	169,268	180,175

◎特別会計

特別会計(5会計)の収支決算の状況は下表のとおりです。

特別会計決算の状況

単位：千円

区 分	歳入総額	歳出総額	歳入歳出 差引額 (※)	翌年度 繰越財源	実質収支額	基金繰入額
国民健康保険	1,665,726	1,643,665	22,061	0	22,061	0
後期高齢	194,612	194,217	394	0	394	0
介護保険	1,886,210	1,800,371	85,839	0	85,839	0
町営バス事業	85,059	85,059	0	0	0	0
放射性物質	658,500	641,159	17,341	17,341	0	0

(※) 決算の状況で「歳入総額」から「歳出総額」を差し引いた額が、「歳入歳出差引額」と一致しないのは、端数整理によるものです。

◎企業会計

企業会計(4会計)の決算の状況は下表のとおりです。

企業会計決算の状況

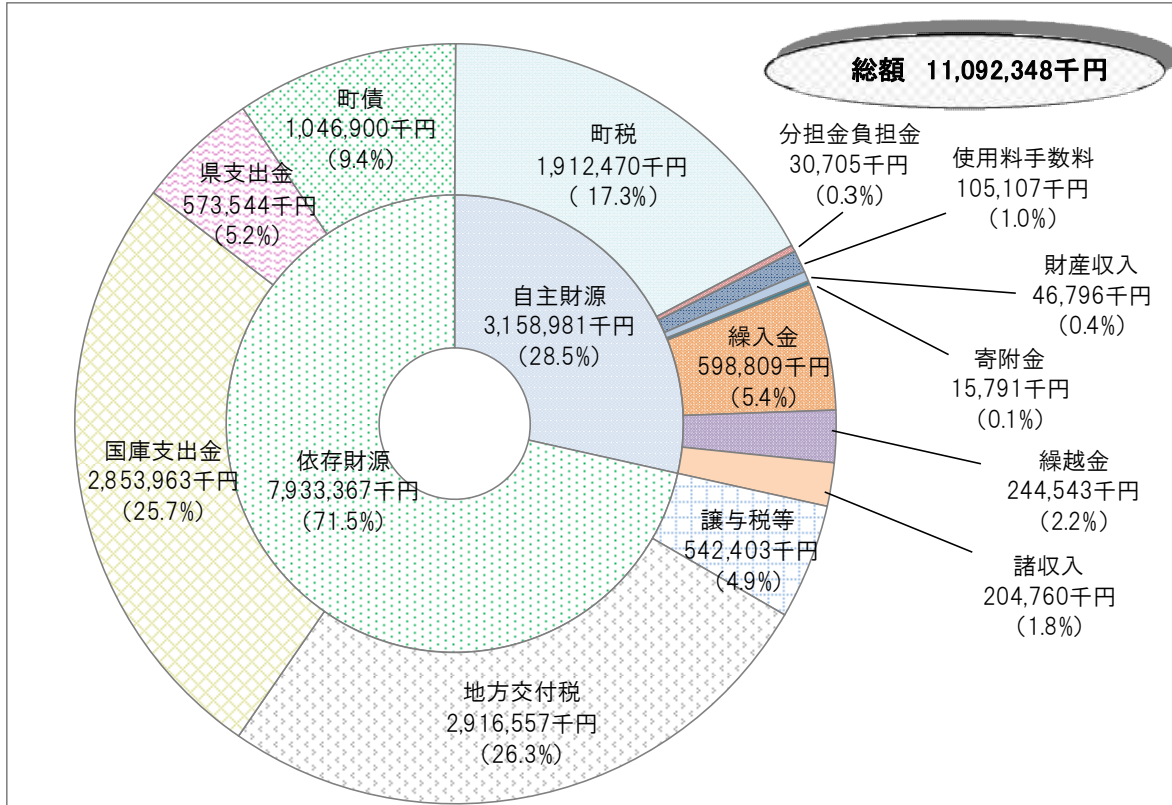
単位：千円

区 分		歳入総額	歳出総額
水道事業	収益的	400,040	358,981
	資本的	32,717	184,654
下水道事業等	収益的	362,336	391,339
	資本的	267,713	328,589
宅地造成事業	収益的	49,237	67,305
	資本的	0	0
三春病院事業	収益的	81,301	121,566
	資本的	3,582	49,209

2 一般会計歳入の概況

◎歳入の内訳

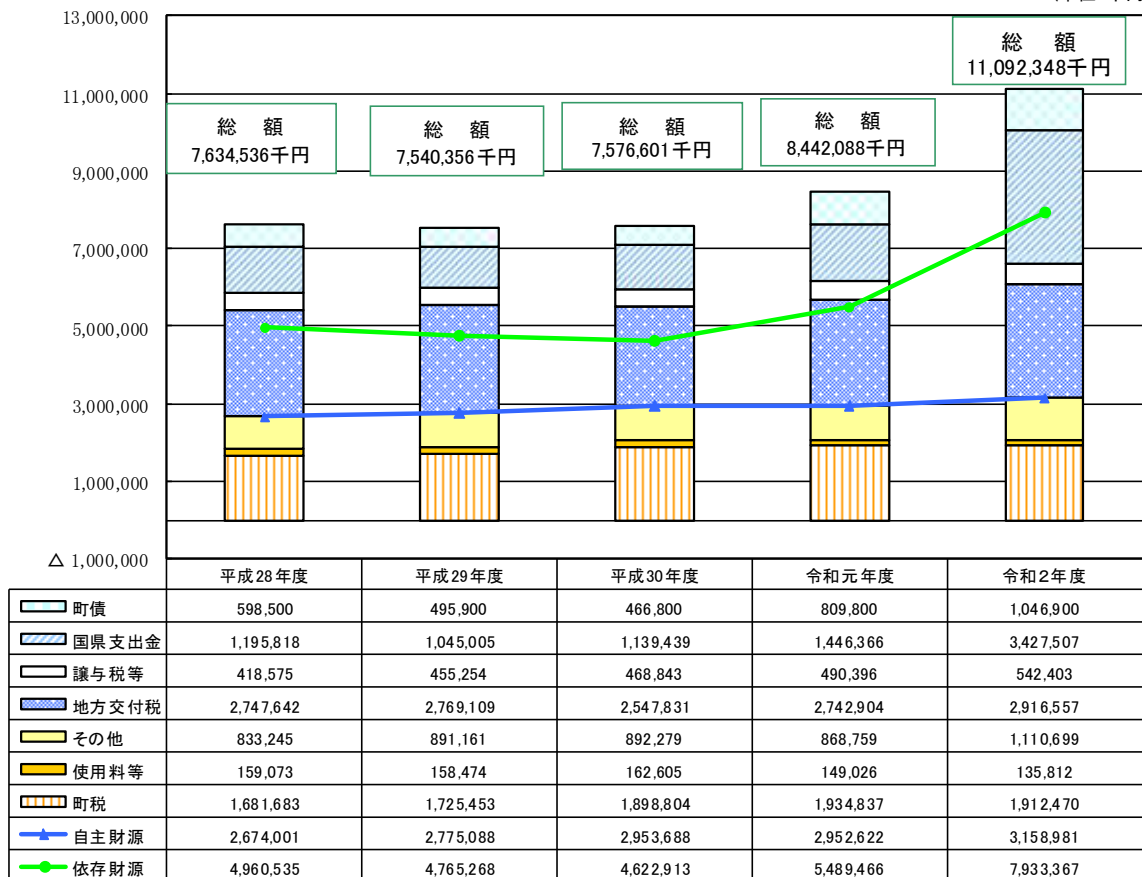
歳入の内訳をみると、町税や使用料などの町が自主的に収入できる自主財源が28.5%、国からの地方交付税や国県支出金、借入金など他に依存して収入する依存財源が71.5%を占め、特に、地方交付税への依存が大きいことがわかります。



◎5カ年推移

一般会計歳入の年度推移

(単位: 千円)

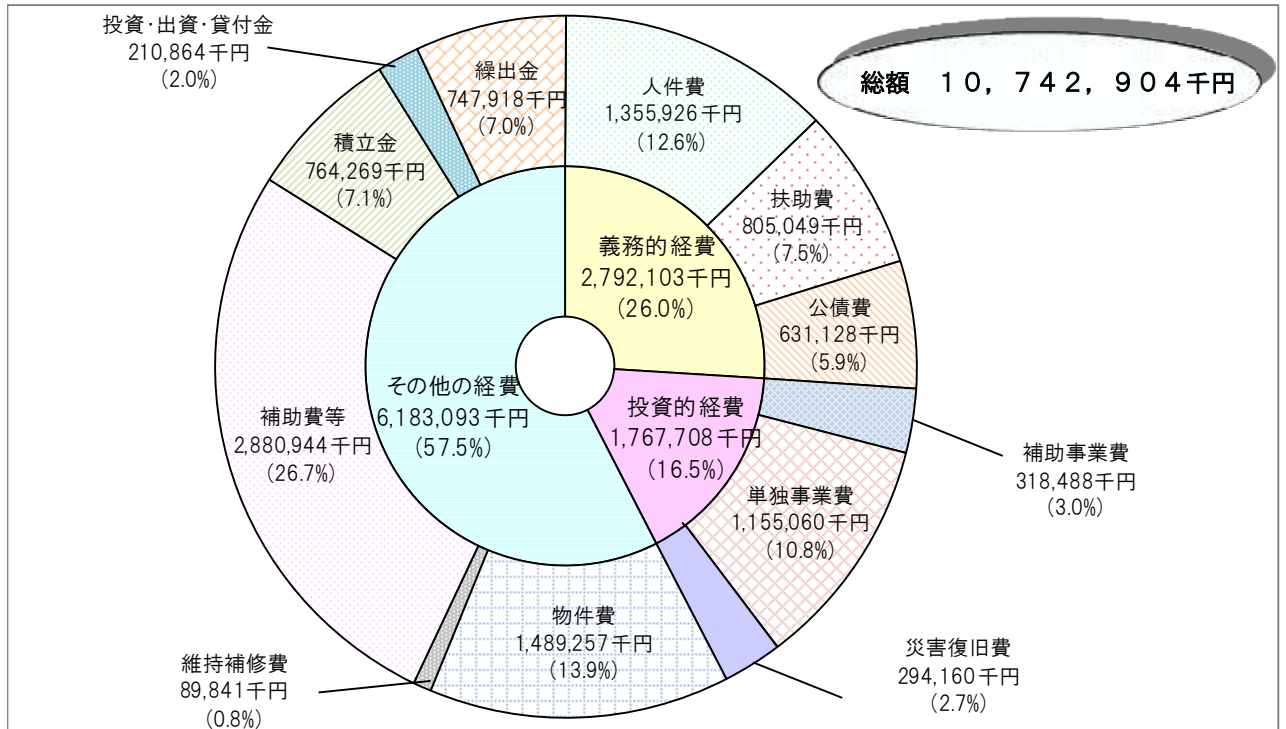


3 一般会計歳出の概況

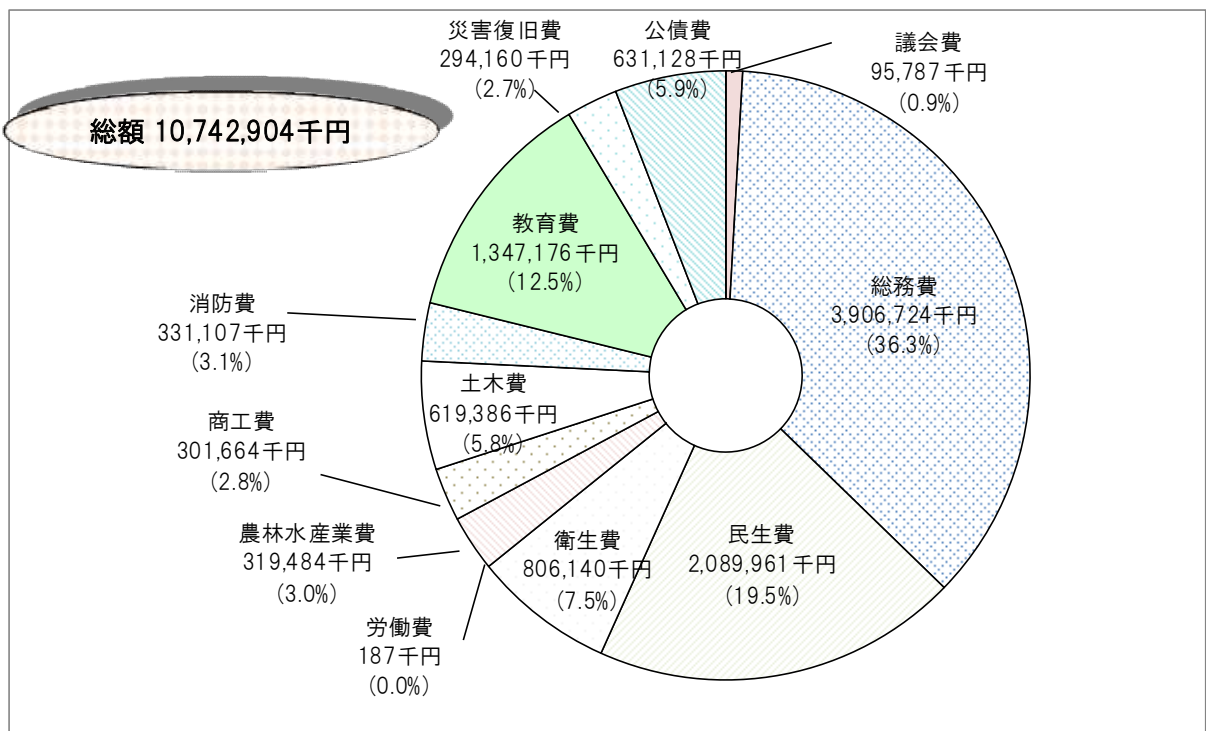
◎歳出の内訳

性質別歳出の内訳をみると、義務的経費が26.0%を占めています。人件費や扶助費(福祉的措置費)、公債費(借入金の返済)は、その支出が義務付けられているもので、これらの経費が大きくなると町独自のさまざまな事業ができなくなってしまいます。

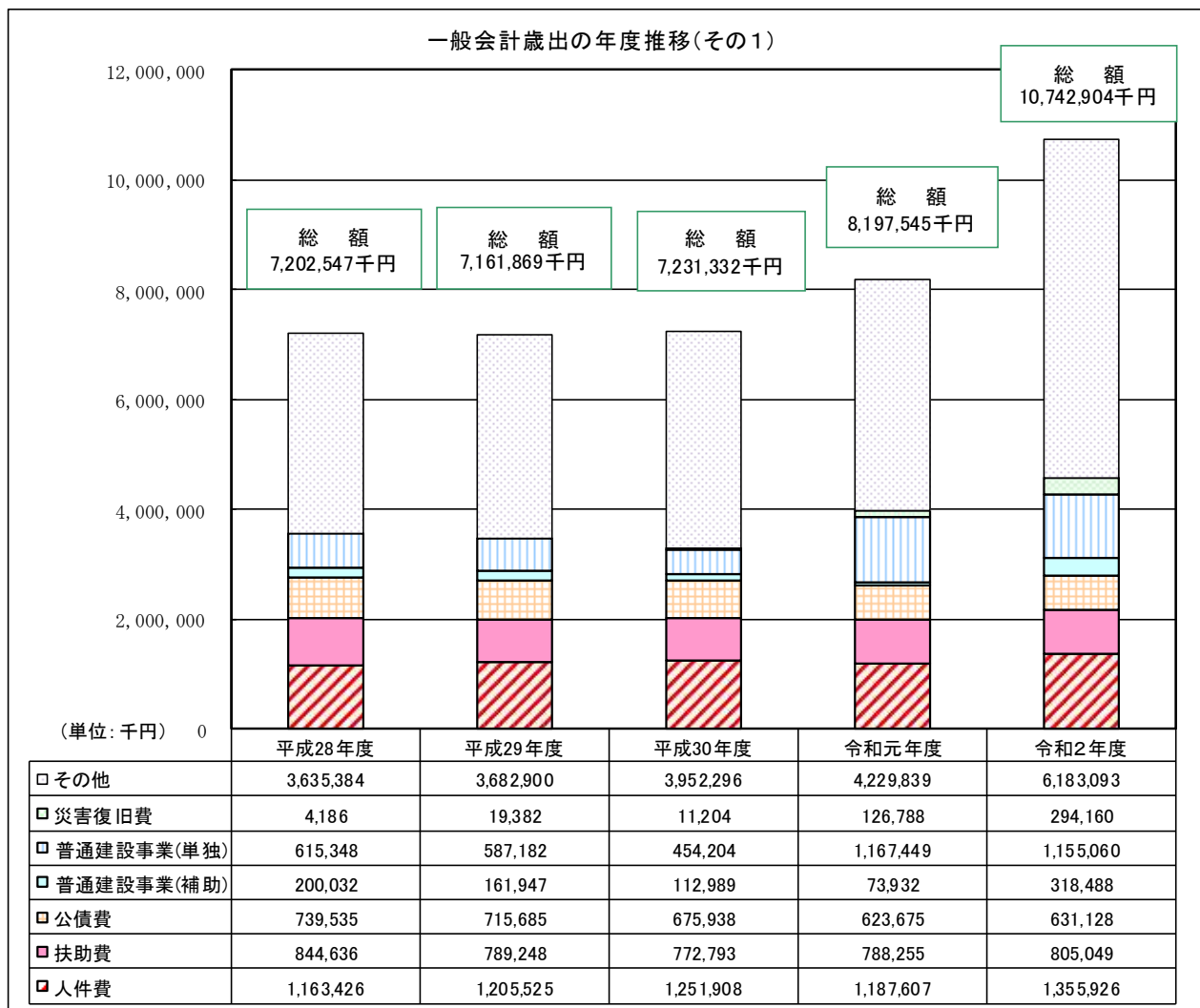
【性質別歳出の内訳】



【目的別歳出の内訳】



◎5 カ年の推移



基金現在高

令和2年度末の一般会計・国民健康保険特別会計・介護保険特別会計の積立基金、土地取得基金の運用基金の現在高は、下表のとおりです。

(1) 積立基金

○ 一般会計

(単位:千円)

基金名	令和元年度末 現在高	令和2年度分			備考
		積立額	取崩額	末現在高	
1 財政調整基金	921,449	292,822	94,798	1,119,473	
2 減債基金	8,003	8	0	8,011	
小計	929,452	292,830	94,798	1,127,484	
3 水道事業経営安定基金	991,094	1,053	13,500	978,647	
内) 貸付金	731,000	0	37,000	694,000	
4 福祉基金	55,313	0	0	55,313	
5 がん撲滅基金	9,146	0	0	9,146	
6 まちづくり基金	1,855	1	0	1,856	
7 水と緑とさくらの基金	48,389	271	1,000	47,660	
8 観光振興基金	4,460	475	0	4,935	
9 教育施設整備事業基金	96,511	100,262	0	196,773	
10 文化財振興基金	2,264	1,000	0	3,264	
11 敬老園基金	19,450	2,220	0	21,670	
12 三春病院事業基金	414,824	56,145	37,923	433,046	
13 公有施設整備基金	697,264	149,652	290,905	556,011	
14 森林環境譲与税基金	0	4,650	2,640	2,010	
15 新型コロナウイルス感染症 緊急経済対策基金	0	155,710	155,710	0	
その他特定目的基金小計	2,340,570	471,439	501,678	2,310,331	
計	3,270,022	764,269	596,476	3,437,815	

○ 特別会計

基金名	令和元年度末 現在高	令和2年度分			備考
		積立額	取崩額	末現在高	
1 国保給付費支払準備基金	277,330	295	37,818	239,807	
2 介護給付費準備基金	41,011	100,043	0	141,054	
計	318,341	100,338	37,818	380,861	

総計	3,588,363	864,607	634,294	3,818,676	
----	-----------	---------	---------	-----------	--

(2) 運用基金

基金名	令和元年度末 現在高	令和2年度分			備考
		積立額	取崩額	末現在高	
1 土地取得基金	31,000	0	0	31,000	
計	31,000	0	0	31,000	

5 町債現在高

令和2年度末の一般会計及び企業会計における町債(借入金)の現在高は94億5,194万円となっております。令和2年度は、10億8,500万円の借入を行い、9億1,776万1千円(元金)の返済を行いました。

会計区分別町債現在高

(単位:千円)

区分	名称	令和元年度末 現在高	上半期運用状況		下半期運用状況		令和2年度末 現在高
			借入額	元金償還額	借入額	元金償還額	
一般会計	土木債	2,963,249	0	115,783	105,600	116,359	2,836,707
	農林水産債	26,922	0	4,578	8,900	4,610	26,634
	教育債	1,076,950	0	40,032	129,400	40,233	1,126,085
	公営住宅債	82,806	0	733	15,100	734	96,439
	厚生福祉債	207,410	0	7,057	17,000	6,126	211,227
	消防債	613,202	0	27,447	64,400	27,483	622,672
	衛生債	91,733	0	9,975	0	10,138	71,620
	総務債	456,400	0	292	421,300	293	877,115
	災害復旧債	115,692	0	3,016	62,200	3,023	171,853
	県振興基金	662	0	0	0	662	0
	減税補てん債	33,207	0	4,321	0	4,331	24,555
	臨時税収補てん債	0	0	0	0	0	0
	臨時財政対策債	1,545,780	0	80,871	203,200	81,058	1,587,051
	減収補てん債	0	0	0	19,800	0	19,800
	計	7,214,013	0	294,105	1,046,900	295,050	7,671,758
企業会計	水道事業債	401,800	0	60,279	0	61,144	280,377
	下水道事業債	1,668,888	0	103,062	38,100	104,121	1,499,805
	計	2,070,688	0	163,341	38,100	165,265	1,780,182
合計	9,284,701	0	457,446	1,085,000	460,315	9,451,940	

◎町債現在高の推移(普通会計)

役場新庁舎建設等に伴い、令和元年度より町債残高が増えましたが、中期財政計画等により、定期償還の確実な実行と新たな町債の抑制等を行い、残高を減らしてまいります。

